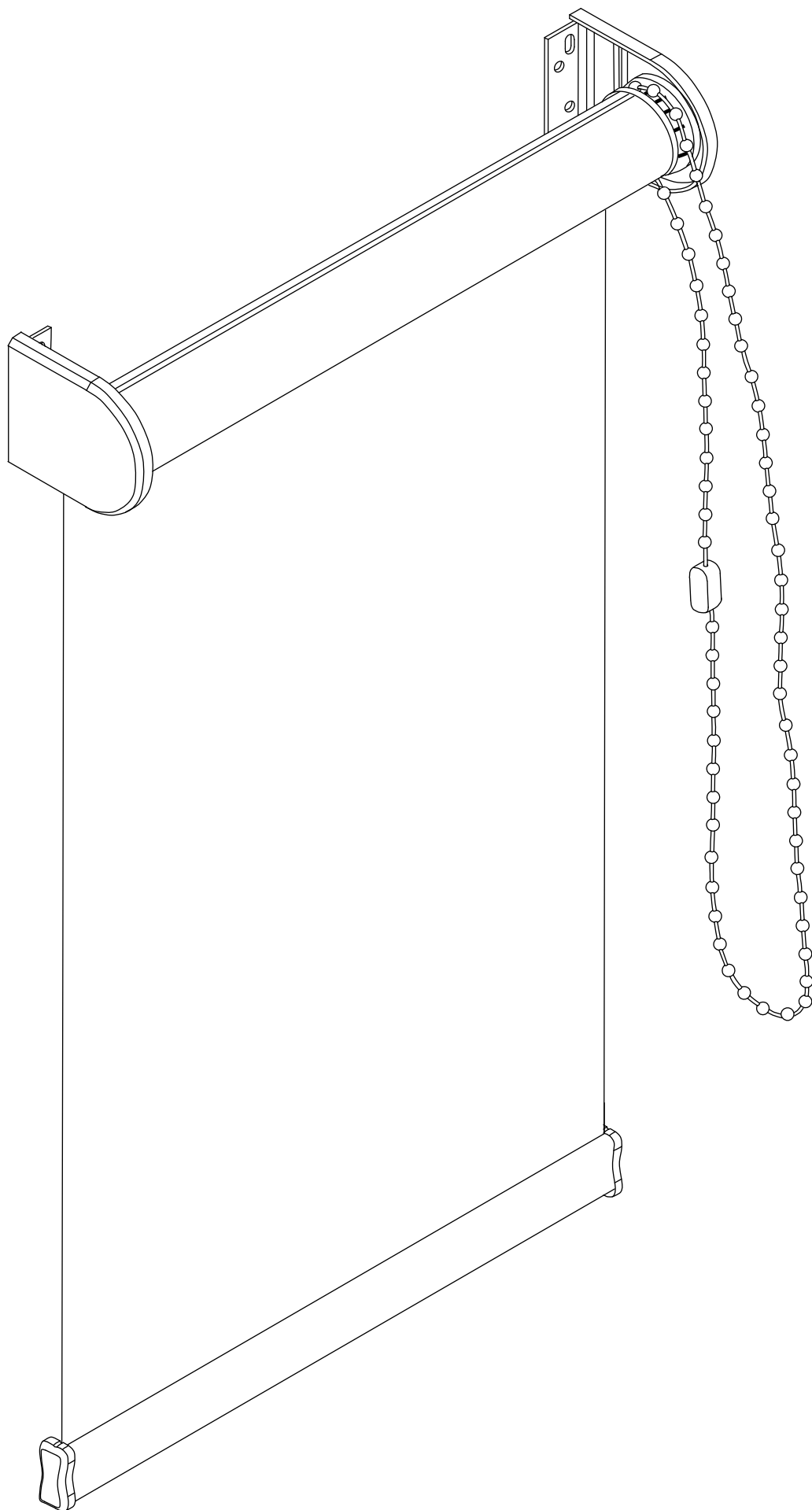
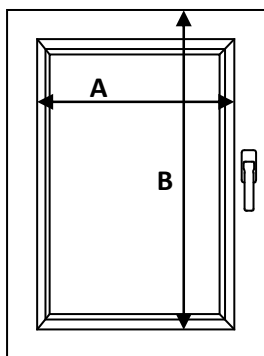


ROLETKA MATERIAŁOWA STANDARD



POMIAR ROLETKI

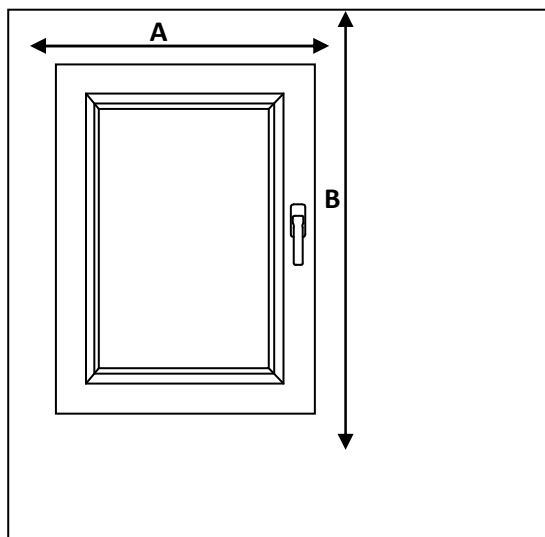
Do okna:



A – szerokość

B - wysokość

Do ściany/sufitu::



INSTRUKCJA MONTAŻU

Pomiar i montaż:

- Pomiaru oraz montażu powinien dokonywać przeszkolony monter.
- Producent nie ponosi odpowiedzialności za wadliwy pomiar lub montaż.

Pomiar i montaż:

- Do ustawienia rolety w żądanym położeniu służy sznurek kulkowy.
- Podnosić i opuszczać roletę można tylko do poziomu zamocowanego ogranicznika na sznurku kulkowym. W innym przypadku grozi to uszkodzeniem mechanizmów.
- Użytkować roletę tylko wtedy gdy w zasięgu pracy produktu nie znajdują się żadne przeszkody.
- W przypadku błędnego działania rolety fakt ten należy zgłosić sprzedawcy.

Pielęgnacja produktu:

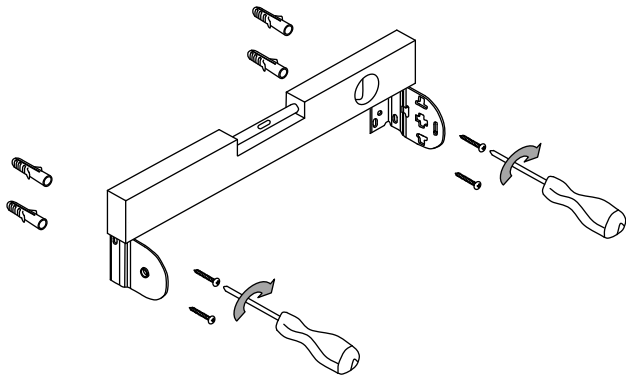
- Roletę należy przynajmniej raz w miesiącu odkurzać.
- Podczas remontów oraz dużego zapylenia pomieszczenia należy roletę podciągnąć, zdemontować i przenieść do innego pomieszczenia.

Producent nie ponosi odpowiedzialności za:

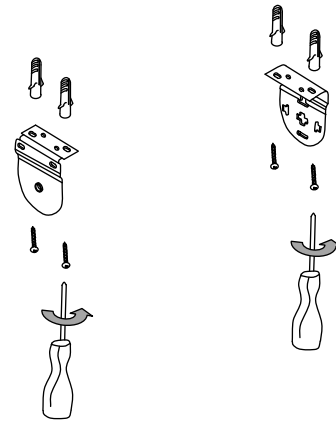
- Zerwanie sznurka w wyniku niewłaściwego użytkowania.
- Uszkodzenie mechanizmu w wyniku nadmiernego przeciążenia.
- Niezgodny z przeznaczeniem montaż tj. w pomieszczeniach o dużej wilgotności, w pobliżu źródła ciepła gdzie następuje deformacja tkaniny.
- Za utratę estetyki w wyniku zabrudzenia, prania, uszkodzenia środkami chemicznymi, itp.
- Przerabianie oraz naprawianie dokonywane przez klienta w wyniku, których nastąpiło uszkodzenie rolety.
- Zdrapania powierzchni lakierniczej oraz uszkodzenia elementów tekstylnych w czasie rozpakowywania produktu.
- Uszkodzenia mechaniczne oraz uszkodzenia powstałe w wyniku:
 - niewłaściwego użytkowania produktu,
 - niedbałego przechowywania oraz nadmiernego przeciążenia,
 - nie zastosowania się do zaleceń instrukcji montażu producenta
- Zdarzenia losowe jak np.: zalanie mieszkania, itp.

INSTRUKCJA MONTAŻU

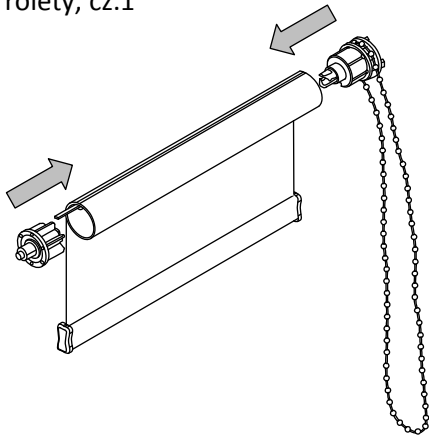
1. Montaż uchwytych rolet (montaż do ściany)



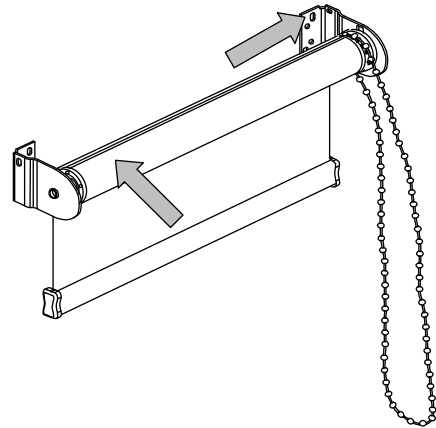
2. Montaż uchwytych rolet (montaż do sufitu)



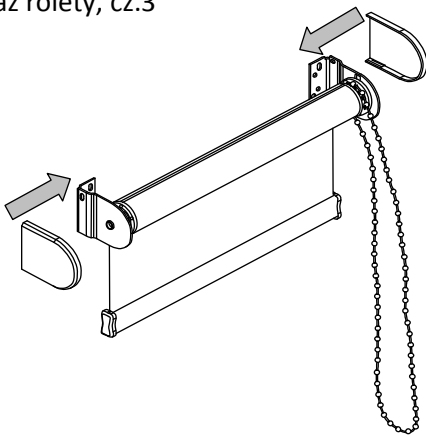
3. Montaż rolety, cz.1



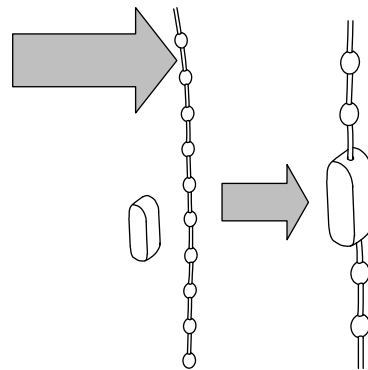
4. Montaż rolety, cz.2



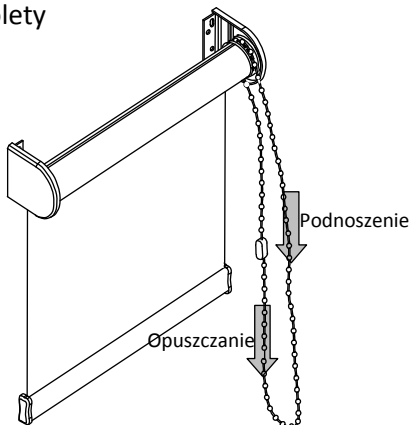
5. Montaż rolety, cz.3



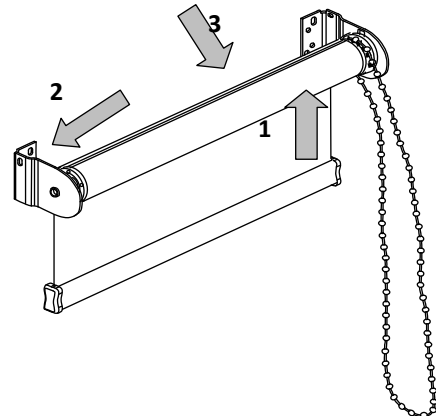
6. Montaż ogranicznika sznurka kulowego



7. Obsługa rolety



8. Demontaż





Dane adresowe:

ul. Sadowa 1
62-200 Gniezno
NIP 784-000-56-41

Justyna Kaczmarek-Nowak

tel. +48 61 426 48 27 wew. 224
fax. +48 61 426 48 33
e-mail: belux@belux.pl

Biuro Obsługi Klienta

ul. Poznańska 90, 62-200 Gniezno
tel. +48 61 426 30 60
pn-pt 10-19, sobota 10-14
e-mail: wlodek.raducki@belux.pl