





# ŻALUZJE POZIOME > STANDARD

Żaluzja pozioma standard, pozostaje nadal najbardziej ekonomicznym i uniwersalnym projektem osłony okien przed nadmiernym światłem. Jednocześnie zapewniają intymność w mieszkaniu. Składa się z rynny górnej, listwy dolnej i przekładni ślimakowej sterującej kątem pochylenia piórek. Montowana na dwa sposoby – wiercona, lub wieszana bez wiercenia. Piórka poziome wykonane z taśmy aluminiowej o szerokości 25 mm występują w wielu kolorach, także dekoracyjnych drewnopodobnych. Żaluzje można wyposażyć w dodatkowe zaczepy dolne co zdecydowanie ułatwia użytkowanie okien uchylnych.




## Paleta kolorów

### > piórka aluminiowe



## > paleta kolorów - piórka drewnopodobne aluminiowe





## > paleta kolorów - piórka drewniane



## > kolor obudowy



## Typy sterowań - lewa/prawa



Sposób montażu	Dane techniczne	min szer.	max szer.	max wys.
do sufitu/do ściany	pióro aluminiowe	260	2200	2500
do okna/do okna bez wiercenia	pióro drewniane	260	1830	2500