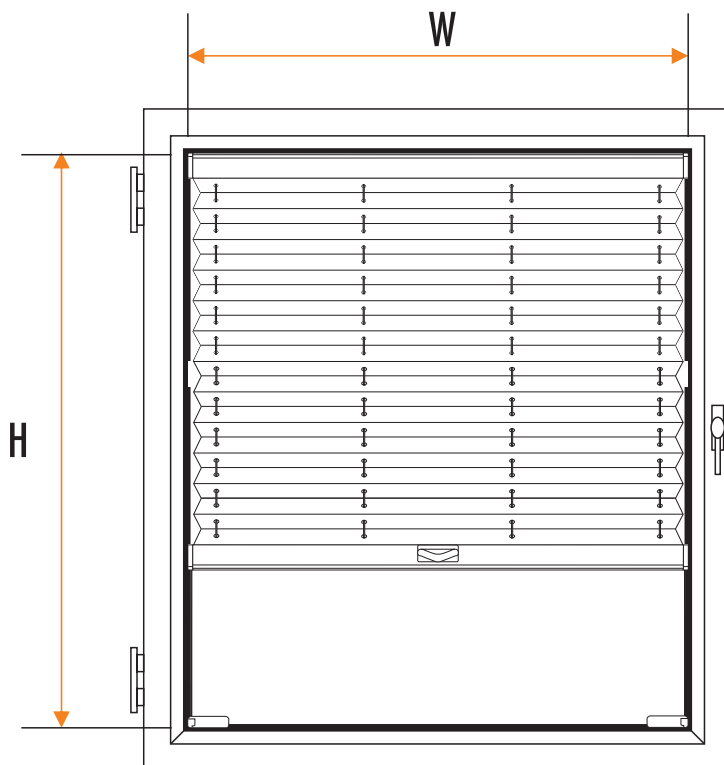
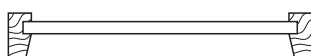


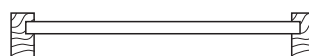
# Jak mierzyć? Żaluzje plisowane



W x H (wymiar całkowity żaluzji)  
należy uwzględnić rodzaj skrzydła okna:

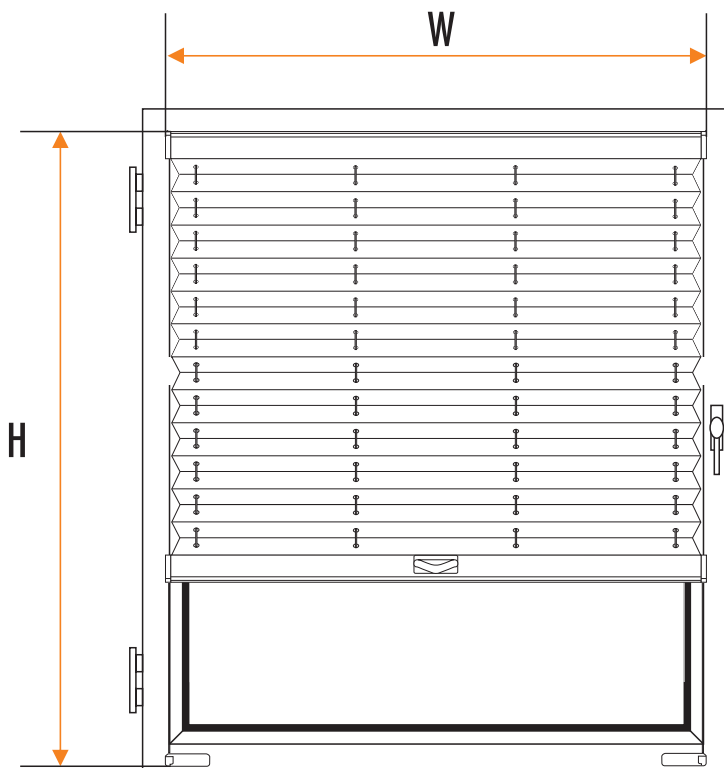


skrzydło okna kształtowe



skrzydło okna proste

\* do każdej plisy dodajemy 4 rodzaje mocowań zaczepów, które ułatwiają montaż mimo różnych kątów nachyleń listw przybocznych.



Pomiar dla montażu do skrzydła okiennego.  
Przewidując montaż zwróć uwagę na estetykę  
okna.

Wymiar W i H gwarantują zasłonięcie wnęki  
przyszybowej.

Dla montażu z użyciem wieszaka bezinwazyjnego  
zmierzoną wysokość H pomniejszyć o 8 mm